





Rozstaw 85 mm

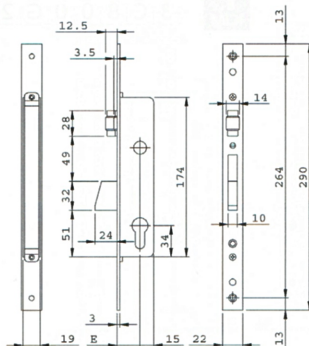
Blacha czołowa 22 x 3 mm ze stali nierdzewnej

Rygiel obrotowy, ROLKA z regulacją

Wkładka i blacha zaczepowa na osobne zamówienie

	Kod produktu			
Głębokość E=25 mm	<b>IS-7812-02252</b>	1	10	szt.
Głębokość E=30 mm	<b>IS-7812-02302</b>	1	10	szt.
Głębokość E=35 mm	<b>IS-7812-02352</b>	1	10	szt.

Opakowanie zawiera: zamek, dwa szyldy WB z wkrętami, dwie podkładki pod blachę czołową, śrubę mocującą do wkładki



Klasyfikacja wg normy UNI-EN 12209:2005

3 | C | 8 | 0 | 0 | G | 2 | H | A | 0 | 0