


Przeciw-zamek wpuszczany



Głębokość 65 mm



Blacha czołowa 24 x 3 mm

Uniwersalny lewy/prawy

Działanie: dźwignia w blasze czołowej porusza prętami,
zamek pełni funkcję zasuw czołowej dla skrzydła biernego

Do drzwi dwuskrzydłowych

Do zastosowania wraz z zamkami IS-216*/214*

	Kod produktu			
Galwanizowany na biało	IS-212-000654	1	10	szt.

Opakowanie zawiera: przeciw-zamek

