


## Zamek wpuszczany, jednopunktowy, na WKŁADKĘ, PRZECIWPANICZNY



Rozstaw 72 mm, głębokość 65 mm,  $\varnothing$  9 mm

Blacha czołowa 24 x 3 mm



Uniwersalny lewy/prawy

*Od wewnątrz:* rygiel i zaczep zamka poruszane dźwignią przeciwpaniczną, klamką lub kluczem wkładki

*Od zewnątrz:* rygiel i zaczep zamka poruszane tylko kluczem wkładki

Do zastosowania wraz z stałą gałką zewnętrzną oraz z zamknięciami przeciwpanicznymi IS-949-00005027\* i IS-944-9\*\*\*\*829

Blacha zaczepowa i wkładka na osobne zamówienie

	Kod produktu			
Galwanizowany na biało	<b>IS-214-140654</b>	1	10	szt.

*Opakowanie zawiera: zamek*

